



大通

最好最全面的交易平台

入金指南

版本：1.02.1

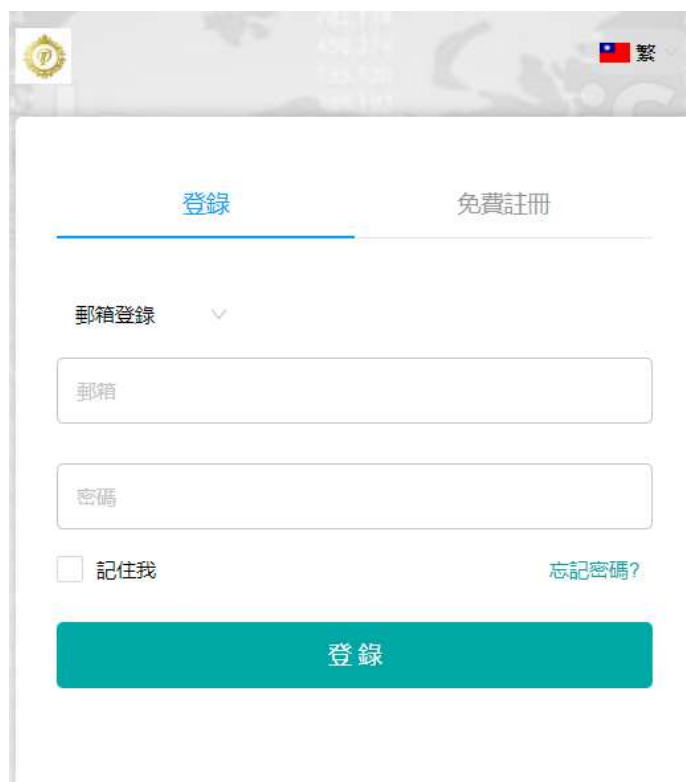
计算机客户端入金教学：

第一步：登入客户端：

<http://clients.dt-market.com/login>



第二步：登入交易者帐户



注：(1)输入注册邮箱地址

(2)输入相关之密码

第三步：入金(方法 1)



登入后, 请按左方在线入金

入金(方法 2)

歡迎登錄

上次登錄: 2019-04-13 18:18:59

立即開戶

真實帳戶

帳戶餘額為本次登錄時間同步結果, 詳細即時淨值資料請登錄交易平臺查看

平臺名稱	帳戶名	帳號	結算貨幣	帳戶餘額	
大通	markmark	880000	USD	0.00	 已登錄


注：登入后, 右方真实帐户数据内的
“入金”按钮

第四步: 输入入金数量

存入帳戶: 880000

帳戶姓名: markmark

存款貨幣: USD

* 支付平臺: 

* 存款金額:

支付金額: 將根據正確的存款金額自動計算
即時匯率: 1USD 兌 1.0000USD

備註:

注：这一步骤，客户填写所需之存款
金额，并按确定。

第五步：跳转支付页面

第1步 (共2步)：确认付款信息

购买数量： 100.00 USDT [什么是USDT?](#)

支付金额： **¥700元**

第2步 (共2步)：填写付款姓名

您的付款姓名：

* 请输入您在付款时的账号姓名，便于卖家确认收款

付款

注：(1)客户必须填上正确之姓名
(2)填上姓名后，按付款

第六步：支付

交易须知:

1.根据国家相关法律规定,购买数字货币仅支持自然人之间的点对点转账交易

2.卖家收到转账后您购买的USDT将从华洋平台释放到您充值的商家平台

卖家信用 成功交易笔数: 3201笔

[卖家是谁,交易安全么?](#) 请用  网银或银行APP完成转账

卖家信息:	向泳佑	复制
银行信息:	平安银行宜昌分行营业部	复制
银行卡号:	6230580000231157558	复制

支付完成后,请点击下方的“提醒卖家收款”按钮

 **联合担保**
本次交易由华洋和商家提供联合担保

 **保证金**
卖家已向华洋平台缴纳足额保证金

 **托管锁定**
卖家出售USDT已托管锁定在华洋平台

[上一步](#) [提醒卖家收款](#)

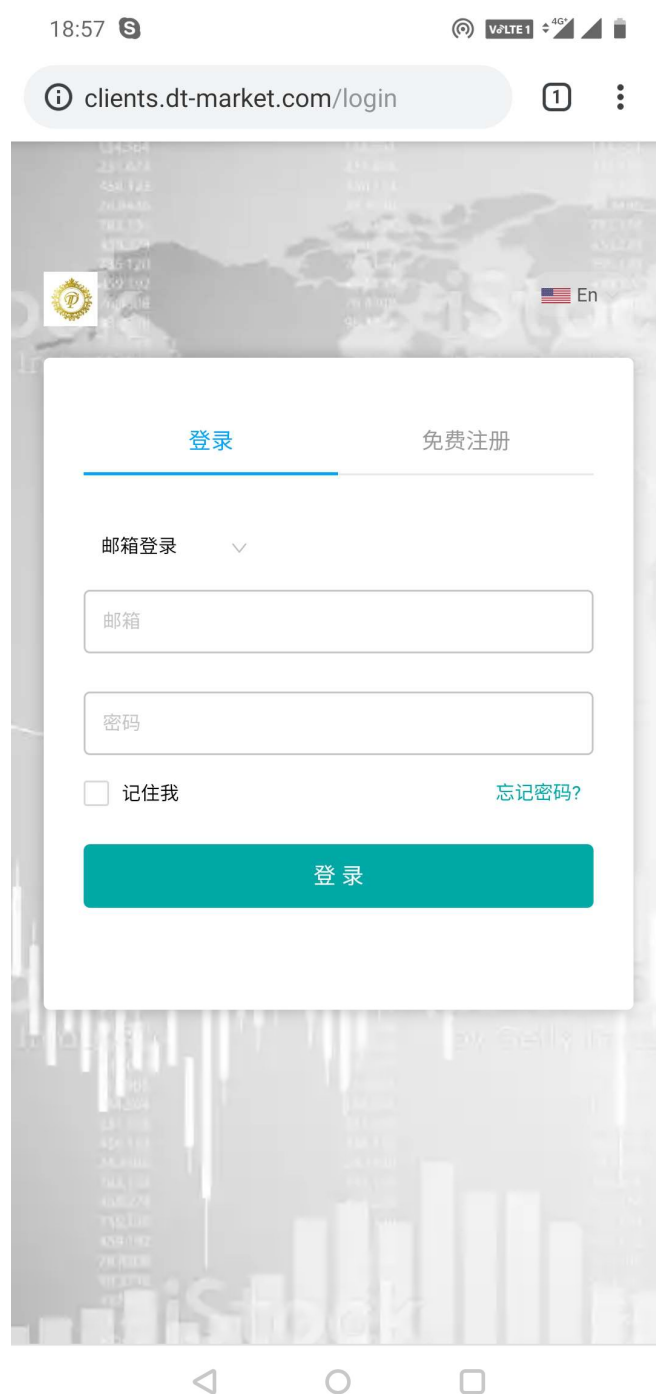
- 注:(1) 请根据所显示数据入金
- (2) 入金完成后,请按提醒收款

计算机客户端入金教学 <<完>>

手机客户端入金教学

第一步：登入客户端：

<http://clients.dt-market.com/login>



第二步：按红圈位置



第二步：按在线入金



第三步：输入入金数量，按提交

* 支付方式

華洋支付 >

* 存款金额

100

最高存款金额 6000 (USD)

支付金额

100.00

当前汇率：1 USD 兑 1.0000 USD

备注

请填写备注

提交

第四步：跳转支付页面

19:05 S 4G

https://oceanotc.com/pay/ljb6011?p

华洋 OCEAN

人人会用的加密货币充值兑换工具

① 确认付款信息

购买数量： 100.00 USDT [什么是USDT?](#)

支付金额： **¥710元**

① 填写付款姓名

您的付款姓名：

* 请输入您在付款时的账号姓名，便于卖家确认收款

付款

安全交易须知：

- 1、每次支付**随机匹配**的卖家不同，同一个卖家所使用的银行卡也可能不同，**请按照每次所显示的付款信息打款**，请勿直接打款到之前充值过的卡号，**否则可能无法到账**，造成的损失平台概不负责。
- 2、转账时**请勿填写任何备注!**包括数字货币、USDT、充值、美金、外汇等字样。**否则可能导致卖家账户和您的账户被冻结**，造成的损失平台概不负责。
- 3、**重要提示:**作为独立公正的数字货币撮合平台，**华洋平台坚决反对任何机构和个人利用华洋产品从事不符合法律的商业行为**。如果您对交易有疑问，或有任何的投诉或建议，请email联系华洋官方客服：

注：(1)客户必须填上正确之姓名

(2)填上姓名后,按付款

第五步：支付



- 注:(1) 请根据所显示数据入金
- (2) 入金完成后, 请按提醒收款
- 手机客户端入金教学 <<完>>